

Basic English 101

احرف اللغة الانجليزية - English Letters

الاحرف الكبيرة - Letters Capital:

A B C D E F G H I J K L M N O P Q R S T U V W X Y Z

الاحرف الصغيرة - Small letters:

a b c d e f g h i j k l m n o p q r s t u v w x y z

الاحرف A, E, I, O, U تسمى أحرف صوتية (متحركة) - Vowel Letters

• أما باقي الأحرف فتسمى أحرف ساكنة - Consonant Letters

أرقام اللغة الإنجليزية - Numbers of English

أولاً: الأرقام المفردة

بالعربية	بالإنجليزية	الرقم
صفر	Zero	0
واحد	One	1
اثنان	Two	2
ثلاثة	Three	3
أربعة	Four	4
خمسة	Five	5
ستة	Six	6
سبعة	Seven	7
ثمانية	Eight	8
تسعة	Nine	9
عشرة	Ten	10

ثانياً: الأرقام المركبة:

الترجمة بالعربية	بالإنجليزية	الرقم
أحد عشر	Eleven	11
اثنا عشر	Twelve	12
ثلاثة عشر	Thirteen	13
أربعة عشر	Fourteen	14
خمسة عشر	Fifteen	15
سنة عشر	Sixteen	16
سبعة عشر	Seventeen	17
ثمانية عشر	Eighteen	18
تسعة عشر	Nineteen	19

ثالثاً: ارقام العشرات

الترجمة بالعربية	بالإنجليزية	الرقم
عشرون	Twenty	20
ثلاثون	Thirty	30
أربعون	Forty	40
خمسون	Fifty	50
ستون	Sixty	60
سبعون	Seventy	70
ثمانون	Eighty	80
تسعون	Ninety	90
مئة	A hundred	100

رابعاً: الاعداد الترتيبية

الكلمات في العربي	English Ordinal
الأول	1st – First
الثاني	2nd – Second
الثالث	3rd – Third
الرابع	4th – Fourth
الخامس	5th – Fifth
السادس	6th – Sixth
السابع	7th – Seventh
الثامن	8th – Eighth
التاسع	9th – Ninth
العاشر	10th – Tenth
الحادي عشر	11th – Eleventh
الثاني عشر	12th – Twelfth
الثالث عشر	13th – Thirteenth
الرابع عشر	14th – Fourteenth
الخامس عشر	15th – Fifteenth
العشرون	20th – Twentieth
الثلاثون	30th – Thirtieth
الأربعون	40th – Fortieth
الخمسون	50th – Fiftieth
الحادي والخمسون	51st – Fifty-first

Letters and sounds

● Vowel Sounds

Short Vowels - احرف العلة القصيرة

IPA Symbol	Example Word
/ɪ/	sit
/ʊ/	put
/e/	bed
/ə/	about
/ʌ/	cup
/æ/	cat
/ɒ/	hot (BrE)

● Long Vowels - احرف العلة الطويلة

IPA Symbol	Example Word
/i:/	seat
/u:/	food
/ɑ:/	car (BrE)
/ɔ:/	saw (BrE)
/ɜ:/	bird (BrE)

❶ Diphthongs (Double Vowel Sounds) - الأصوات الثنائية أو الحركات المركبة -


IPA Symbol	Example Word
/eɪ/	face
/aɪ/	my
/ɔɪ/	boy
/aʊ/	now
/əʊ/	go (BrE)
/ɪə/	near (BrE)
/eə/	hair (BrE)
/ʊə/	pure (BrE)

احرف العلة - Vowels


/a/  a ant


ai rain

ay say


/ai/  a_e make
el eight
a apron
ey they

/air/  air fair
are scare
ear bear
ere there


/ar/  ar farm
a father
are are

/e/  e egg
ea head
ai said
ay says


/ear/  ear year
eer deer
ere here

/ee/  ee bee
ea sea
e he
le believe
e_e these


/i/  i It
y gymnast
Le engine

/igh/  igh night
le tie
y my
Le like
l Ice
el height


/o/  o odd

/oa/  oa boat
ow snow
o so
o_e home

/oi/  oi coin
oy boy

/oo/  oo moon
ew grew
ue blue
u_e rule
o to
ul fruit
u* uniform*
ew few*
u_e cube*

/oo/  oo look
u put

/or/  or for
aw saw
au cause
ore more
oor door
our four

/ow/  ow cow
ou out

























/u/  u up
o son

/ur/  ur fur
er her
ir girl
ear learn

/ure/  ure pure

/ə/  a parachute

Consonants - باقي الحروف

/b/		b bat bb hobby	/m/		m map mm summer mb thumb mn autumn	/y/		y yes
/k/		c cat k kit ck duck ch school qu unique	/n/		n net nn tennis kn knee	/z/		z zip zz buzz s is
/d/		d dog dd muddy ed smiled	/p/		p pen pp happy	/ch/		ch chip tch catch
/f/		f fan ff puff ph photo gh rough	/r/		r run rr carry wr write	/ng/		ng ring nk pink
/g/		g go gg egg	/s/		s sun ss miss c cell	/sh/		sh shop t attention
/h/		h hen wh who	/t/		t tap tt sitting ed hoped	/th/		th then
/j/		j jet g giant dg edge	/v/		v van ve have	/th/		th thin
/l/		l leg ll bell le table	/w/		w wig wh when o one	/zh/		s trea sure

الاسماء - Nouns

الفرق بين "a", "an", و "the" في اللغة الإنجليزية مع المقارنة مع اللغة العربية

التعريف والتنكير في اللغتين

اللغة	معرفة (Definite)	نكرة (Indefinite)
العربية	المدرسة	مدرسة
الإنجليزية	the school / the apple	a school / an apple

"الـ" = "the"

أداة تعريف تُستخدم عندما يكون الشيء معروفاً ومحددًا.

the school = المدرسة (المعروفة) 🏫

the book = الكتاب (الذي نعرفه) 📖

"a" و "an" = نكرة (أي شيء عام غير محدد)

متى نستخدم "a"؟

إذا بدأ الاسم بحرف ساكن (Consonant) مثل: b, c, d, f...

مثال: a school – مدرسة ✓

متى نستخدم "an"؟

إذا بدأ الاسم بحرف صوتي (Vowel) مثل: a, e, i, o, u

مثال: an apple – تفاحة ✓

ملخص سريع

معناها	نوعها	الكلمة
مدرسة (غير محددة)	نكرة	a school
تفاحة (غير محددة)	نكرة	an apple
المدرسة (المعروفة)	معرفة	the school

الاسماء - Nouns

لا نستخدم (a / an) مع الأشياء غير المعدودة

كلمات مثل: water = ماء / sugar = سكر

خطأ: ✗

صح: ✓

I drink a water.

I drink water

جمع الأسماء في الإنجليزي: في الإنجليزي ما في مثني مثل العربي، يا مفرد يا جمع. أغلب الكلمات نجعلها بإضافة s:

school → schools / وكيف أجمع: fly / bus ؟

(S) ما بنقدر نجمع الكلمات هذول بس بإضافة - We cannot as (S) to those words

bus → buss ✗ bus → buses ✓

fly → flys ✗ fly → flies ✓

ما بنستخدم (a / an) مع الجمع - We do not use (a / an) with Plurals

خطأ: ✗ I bought a toys.

صح: ✓ I bought toys.

النوع	الشرح بالعربية	الشرح بالإنجليزية	أمثلة بالإنجليزية	أمثلة بالعربية
Proper Nouns	اسم علم يُستخدم لشيء أو شخص معين، ويبدأ بحرف كبير دائماً	Names a specific person, place, or thing. Always capitalized.	Michael Jordan, Pepsi, New York	مايكل جوردن، بيبسي، نيويورك
Common Nouns	اسم عام يُشير إلى شيء غير محدد	Names general items, people, or places. Not capitalized.	athlete, city, drink	رياضي، مدينة، مشروب
Count Nouns	أسماء يمكن عدّها	Things that can be counted.	cat, book, nut	قطعة، كتاب، حبة
Non-Count (Mass) Nouns	أسماء لا تُعد منفردة بل تُوزن أو تُقاس	Cannot be counted individually. Use quantifiers.	water, rice, money	ماء، أرز، مال
Abstract Nouns	أسماء غير ملموسة تُشير إلى أفكار أو مشاعر	Names ideas, feelings, or concepts.	love, freedom, fear	حب، حرية، خوف
Concrete Nouns	أسماء لأشياء محسوسة نراها أو نلمسها	Names things we can see or touch.	table, apple, dog	طاولة، تفاحة، كلب
Collective Nouns	اسم يُشير إلى مجموعة من الأشخاص أو الأشياء	Names a group of people or things.	team, family, class	فريق، عائلة، صف

أدوات التعريف و النكرة - Articles

a - an - the

a و an هي أدوات النكرة في اللغة الانجليزية، و يستعملان مع الصفات والأسماء التي تكون مفردة و معدودة.

• الأسماء المعدودة : الأسماء المعدودة هي تلك الكلمات التي يمكن عدها , و هذه بعض الأمثلة عنها.

a car = سيارة a book = كتاب a pen = قلم a pilot = طيار

• الأسماء الغير معدودة هي كلمات لا يمكن عدها و ليس لها جمع , مثل.

milk = حليب juice = عصير rice = أرز water = ماء

✓ أولاً: A و An

📌 القاعدة الذهبية:

نستخدم A أو An قبل الاسم المفرد المعدود عندما لا نعرفه من قبل.

أمثلة	نستخدمها قبل كلمات تبدأ بـ	الأداة
a cat 🐱 , a bag 🛍️ , a car 🚗	حرف ساكن (مثل: b, c, d ...)	A
an idea 🧠 , an elephant 🐘 , an apple 🍏	حرف متحرك (a, e, i, o, u)	An

تلميح خفيفة: إذا نطقت أول صوت في الكلمة وبدأ بهواء "آآآ" → استخدم An

إذا نطقت أول صوت في الكلمة بدون هواء → استخدم A

✗ متى لا نستخدم A أو An؟

• ✗ لا نستخدمها مع الجمع

○ غلط: a books ✗ صح: books ✓

• ✗ لا نستخدمها مع الفعل

○ غلط: a run ✗ صح: run ✓





• ✗ لا نستخدم a مع كلمة تبدأ بحرف متحرك

○ غلط: a idea ✗ صح: an idea ✓

أدوات التعريف و النكرة - Articles

a - an - the

✅ ثانيًا: The: القاعدة: نستخدم The عندما نتكلم عن شيء محدد أو نعرفه مسبقًا.

متى نستخدم "The"؟	مثال
عندما نكون نعرف الشيء	 I saw the dog we talked about
عندما نذكره للمرة الثانية	 I bought a book. The book is interesting
لما يكون الشيء وحيد أو معروف	 The sun  , the moon

🗣️ نطق The:

مثال	تتطق كيف؟	قبل ماذا؟
 the car	"ذ" (the)	قبل حرف ساكن
 the apple	"ذي" (thee)	قبل حرف متحرك

❌ متى لا نستخدم The؟

- ❌ لا نستخدمها مع الأسماء غير المعروفة:
 - I want a toy (أي لعبة، غير محددة)
- ❌ لا نستخدمها مع الأفعال:
 - "I run, not "I run the
- ❌ لا نستخدمها مع أسماء الأشخاص:
 - The Ahmad ← غلط
 - Ahmad ← صح

أمثلة:

- I have a cat. The cat is white
- She ate an orange. The orange was sweet.
- We went to the beach last summer.

الصفات - Adjectives

- **Adjective** بشكل عام، تحدد وظيفة الصفة الاسم أو الضمير

يكون موقع الصفة في الجملة الانجليزية عادة قبل الاسم الموصوف مثلاً :

They have a beautiful house = لديهم منزل جميل. في هذه الجملة استعملنا الصفة beautiful و كما تلاحظ أنها جاءت قبل الاسم الموصوف house.

و من الممكن أيضاً أن تأتي الصفة بعد الاسم الموصوف اذا جاء قبلها فعل رابط مثل like, look, seem to be ، لاحظ المثال التالي :

Their house is beautiful = منزلهم جميل. في هذه الجملة جاءت الصفة beautiful بعد الاسم الموصوف house لأن الفعل الرابط is وجد قبلها.

One of the most important things to learn about adjectives is the adjective order. أهم شيء هو تعلم ترتيب الصفات



يعتبر ترتيب الصفات في اللغة الانجليزية من اهم قواعد اللغة التي تخلق الفرق بين المتمكن منها و المبتدئ فيها ، و على العموم فالترتيب الصحيح للصفات الانجليزية هو.

1. Number/Quantity (two birds. some milk, little sugar) وهي الصفة التي تعبر عن عدد أو كمية الشيء الموصوف مثل :
2. Opinion (unusual, lovely, beautiful). وهي الصفة التي تعبر عن الرأي مثل :
3. Size (big, small). وهي الصفة التي تعبر عن الحجم مثل :
4. Age (young, old). وهي صفة تعبر عن السن :
5. Shape (round, square). وهي الصفة التي تعبر عن الشكل و الهيئة :
6. Color (blue, red). وهي صفة تعبر عن اللون :
7. Nationality/Origin (Dutch, Japanese). وهي صفة تعبر عن الأصل و الجنسية :
8. Material (wood, plastic). هي صفة تعبر عن المادة أو الخامة :
9. Purpose (cleaning, cooking). هي صفة تعبر عن الوظيفة :

الصفات - Adjectives

<p>تستخدم الصفات adjectives لوصف الحجم size سواء لشخص أو شيء أو لحيوان، لاحظ الأمثلة التالية.</p> <p>a fat boy = فتى سمين a thin boy = فتى نحيف a tall girl = فتاة طويلة القامة a tall bookcase = خزانة كتب طويلة</p>	<p>و يمكن استخدام الصفة أيضا لوصف هيئة و شكل الاسم الموصوف ، لاحظ الأمثلة التالية.</p> <p>The roof is triangular = السقف مثلث الشكل The clock is circular = الساعة دائرية الشكل Your necklace is heart-shaped = قلادتك على شكل قلب</p>	<p>تستخدم الصفات الإنجليزية كذلك لوصف السن و العمر كما في الأمثلة التالية.</p> <ul style="list-style-type: none"> • He is young = انه شاب • An old man = رجل عجوز
<p>تستخدم الصفات لوصف اللون color لشيء أو حيوان أو شخص معين ، مثل:</p> <ul style="list-style-type: none"> • The sky is blue = السماء زرقاء • Your hands are black = يديك سوداء • black panther = الفهد الأسود 	<p>تستخدم الصفات لوصف الأصل origin/Nationality أصل أو منشأ شخص أو شيء أو حيوان ما، لاحظ الأمثلة التالية.</p> <ul style="list-style-type: none"> • Chinese kung fu = الكونغ فو الصيني • Australian apples = تفاح أسترالي • German boy = فتى ألماني 	<p>تستخدم الصفات لوصف الخامة material :</p> <p>plastic table cover = غطاء طاولة بلاستيكي wood chair = كرسي خشبي</p>

أمثلة على ترتيب الصفات باللغة الإنجليزية

1. A blue big ball. الترتيب خطأ لأن اللون color يأتي بعد الحجم size. A big blue ball = كرة زرقاء كبيرة.
2. young handsome man. الترتيب خطأ لأن السن age يكون بعد الرأي opinion. A handsome young man = شاب وسيم.
3. A black super car. الترتيب خطأ لأن الرأي opinion لا يكون بعد اللون color. A super black car = سيارة السواد خارقة.
4. An American big black car. الترتيب خطأ لأن المنشأ Origin يأتي بعد الحجم size و اللون color. A big, black, American car = سيارة أمريكية سوداء كبيرة.
5. An old ceramic lovely coffee mug. الترتيب خطأ لأن السن age لا يكون قبل الخامة Material و الرأي. A lovely, old, ceramic coffee mug = كوب قهوة قديم جميل من السيراميك.

الضمائر - Pronouns

الضمائر في اللغة الانجليزية تسمى pronouns , و هي واحدة من أقسام الكلام Parts of speech , تستعمل بدلا من الأسماء nouns بهدف تجنب تكرارها في الكلام أو الكتابة , و يوجد 5 أنواع من الضمائر في اللغة الانجليزية , منها الضمائر الشخصية كضمائر الفاعل Subject Pronoun و ضمائر تنوب عن المفعول به , و ضمائر الملكية , و أنواع أخرى ستتعرف عليها بشكل مفصل في هته الأسطر التالية.

ما هي أقسام الضمائر في اللغة الانجليزية؟ تنقسم الضمائر في اللغة الانجليزية إلى 3 أقسام كالآتي :

المتكلم = first person . **المخاطب = second person .** **الغائب = third person .**

الضمائر الانعكاسية في اللغة الانجليزية تسمى بـ Reflexive Pronouns , و هي تستعمل إذا كان الفاعل هو نفسه المفعول به , فبدلا من تكرار اسم الفاعل في الجملة نستعمل الضمائر الانعكاسية.	ضمائر الملكية في اللغة الانجليزية تسمى بـ Possessive Pronoun , و هي ضمائر تستعمل للدلالة على ملكية شخص معين لشيء معين , فهي شبيهة بصفات الملكية , لكن ضمائر الملكية تدل على الملكية لشيء سبق ذكره من قبل و بالتالي لا يمكن أن يذكر مجددا بعد ضمائر الملكية.	ضمائر المفعول به في اللغة الانجليزية تسمى بـ Object Pronoun , و هي تستعمل لتنوب بدلا من المفعول به و يكون موقعها بعد الفعل الرئيسي و أحيانا بعد حرف الجر , لأن الاسم بعد حرف الجر يعامل معاملة المفعول به.	ضمائر الفاعل في اللغة الانجليزية أو subject pronouns هي عبارة عن كلمات تستعمل لتنوب بدلا من الفاعل , تكون قبل الفعل في الجملة الخبرية و بعد الفعل المساعد في السؤال , و هي كالآتي.
1. نفسي = Myself.	1. ملكي = mine.	1. ياء المتكلم = me.	1. أنا = i.
2. نفسك (نفسكي) = yourself.	2. ملكك (ملككي) = yours.	2. كاف المخاطب للمذكر و المؤنث = you.	2. أنت (أنتي) = you.
3. نفسه = himself.	3. ملكه = his.	3. هاء الغائب للمذكر = him.	3. هو = he.
4. نفسها = herself.	4. ملكها = hers.	4. هاء الغائب للمؤنث = her.	4. هي = she.
5. نفسه لغير العاقل = itself.	5. ملكه لغير الغائب = its.	5. هاء الغائب لغير العاقل = it.	5. هو لغير العاقل = it.
6. نفسنا = ourselves.	6. ملكنا = ours.	6. نون الجمع المتكلم (نحن) = us.	6. نحن = we.
7. نفسكم (نفسكن) = yourselves.	7. ملكهم (ملكهن) = theirs.	7. الجمع المخاطب (أنتم/أنتن) = you.	7. أنتم (أنتن) = you.
8. نفسهم (نفسهن) = themselves.		8. الجمع الغائب (هم/هن) = them.	8. هم (هن) = they.

📌 للفرق بين ضمائر الملكية و صفات الملكية this pen is mine = هذا القلم ملكي. كما نلاحظ أن ضمير

الملكية 'mine' يدل على ملكتي للقلم الذي سبق ذكره في الجملة , و لم يذكر بعد ضمير الملكية , و لا يمكن أن نقول this pen is my pen. this is my pen = هذا قلبي. أما هنا فنلاحظ أن صفة الملكية My تدل على ملكيتي للقلم الذي تم ذكره بعده بشكل مباشر , و لا يمكن أن نقول this is mine pen.

الصفات الملكية - Possessive Adjectives

صفات الملكية أو **possessive adjectives** هي عبارة عن كلمات تستعمل لتنسب ملكية شخص أو حيوان أو جماد لشيء معين, يكون موقعها في الجملة قبل الاسم **Noun** أو قبل صفة **adjective** بشرط أن يليها اسم مثلا , هذه سيارتي الجديدة = **this is my new car**.

صفات الملكية في اللغة الانجليزية مرتبة: في اللغة الانجليزية 8 صفات الملكية وهي كالتالي.

my = لي. **your** = لك. **his** = له. **her** = لها. **its** = له (لغير العاقل). **our** = لنا. **your** = لكم/لكن. **their** = لهم/لهن.

ما هي أقسام صفات الملكية في اللغة الانجليزية؟ تنقسم صفات الملكية إلى ثلاثة أقسام, وهي.

1. المتكلم **first person: my** و **our**.
2. المخاطب **second person: your**.
3. الغائب **third person: his** و **her** و **its** و **their**.

جمل باستعمال صفات الملكية في اللغة الانجليزية: **My name is Ahmed** = اسمي أحمد. **she likes your** = eyes هي تعجبها عيناك. **his pillow is soft** = وسادته ناعمة. **i think her name was Khadija** = أعتقد أن اسمها كان خديجة. **its bone is weak** = عظمتها ضعيف. **it's our time** = حان وقتنا. **your house is big** = منزلكم كبير. **their car is slow** = سيارتهم بطيئة.

ما هو الفرق بين صفات الملكية و ضمائر الملكية ؟

يوجد فرق كبير بين صفات الملكية و ضمائر الملكية في اللغة الانجليزية , بحيث أن صفات الملكية لا يمكن اعتبارها من الضمانر و هذا يعني أنها غير قادرة على تعويض الأسماء عكس ضمائر الملكية.

ما هي استخدامات صفات الملكية في اللغة الانجليزية؟ تستخدم صفات الملكية في اللغة الإنجليزية بهدف انساب شيء معين لشخص معين , و بشكل بسيط فيمكنك استعمالها للدلالة على ملكيتك لشيء ما , كما أنه موقعا يكون دائما قبل الاسم أو قبل صفة متبوعة باسم.

هل يمكن استعمال الأسماء في صيغة الجمع بعد صفات الملكية؟ نعم يمكن استعمال الاسم في صيغة الجمع بعد أحد صفات الملكية بدون إجراء أي تغيير عليه, و صفات الملكية تستخدم مع الاسم المفرد و الجمع.

مثال:

they are my friends = انهم اصدقائي.

ظرف الحال - Adverbs

عادة ما يتم تعديل الفعل أو الصفة أو أي ظرف آخر أو محدد أو جملة أو حرف جر أو جملة بواسطة ظرف. غالبًا ما تجيب الأحوال على أسئلة مثل "كيف"، و"بأي طريقة"، و"متى"، و"أين"، و"إلى أي مدى" من خلال التعبير عن أشياء مثل الطريقة، والمكان، والوقت، والتكرار، والدرجة، مستوى اليقين، وما إلى ذلك.

- **Function:** Describes a verb يصف حالة الفعل
- **Examples:** Silently, too, very
- **Sentences:** I love reading silently, It is too tough to handle, He can speak very fast.
- **sometimes, always, never, often, usually:** لدينا أيضا ظروف التكرار
- well, very, too, quite, so
- **As (adv) as**

Positions for adverbs within a clause:

1. **At the end of a clause (for adverbs of manner, place and time).** في نهاية الجملة.
Examples: I ran away quickly. / I'm sitting here. / I've been waiting for ages.
2. **Before the main verb (adverbs of manner can go in this position).** قبل الفعل.
الرئيسي في الجملة
Example: I quickly ran away.
3. **At the beginning of a clause to add emphasis (adverbs of place and time can go in this position).**
في بداية الجملة لاضافة التركيز عادة نكتب ظروف الزمان والمكان
Example: With my back to the wall, I waited.

- If all three types of adverb are used in the same clause, the order is:

manner → **place** → **time**

Example: drove **aimlessly** **around the city** **for hours**.

حروف الجر - Prepositions

□ تأتي غالباً قبل الاسماء Preposition

يُطلق على حرف الجر اسم الرابط أو الكلمة المرتبطة بعلاقة وثيقة جدًا مع الاسم أو الضمير أو الصفة التي تليها. تظهر حروف الجر الموضع في الفضاء، والحركة، والاتجاه، وما إلى ذلك. حروف الجر تجعل الجملة أكثر وضوحًا ودقة. بدونها، يصبح الكلام غامضًا أو غير مكتمل!

- Function: Links a noun to another word ربط الاسم بكلمة أخرى
- Examples: at, in, of, after, under,
- Sentences: The ball is **under** the table, I am **at** a restaurant, she is **in** trouble, I am going **after** her, It is so nice **of** him

السؤال الذي تجيب عنه	الغاية من الاستخدام	أشهر حروف الجر المستخدمة	أمثلة
Where? (أين؟)	(المكان) الموقع	in, on, at, under, over, next to, behind, between	- in the room- on the table- under the bed
When? (متى؟)	(الزمن) الوقت	at, on, in, before, after, since, during	- at 5 o'clock- on Monday- in 2024
Where to? (إلى أين؟)	الاتجاه أو الحركة	to, into, onto, out of, off, from	- go to school- into the house- out of the car
How? (كيف؟)	الطريقة أو الوسيلة	by, with, through, via	- by car- with a pen- through the window
Why? / For what? (لماذا؟)	السبب أو الغاية	because of, for, due to	- because of the rain- for you- due to traffic
What is the relation? (ما العلاقة؟)	العلاقات بين الأشخاص أو الأشياء	of, with, about, between	- friend of mine- angry with her- about the story

حروف الجر - "IN, On, At" Prepositions

الزمن - Time

1. In: Months اشهر, years سنين, seasons فصول (May, March, 1996, 1998, Spring, Winter)
2. On: Days ايام, Dates of days تواريخ الايام (Monday, Wednesday, 13th of June)
3. At: Hours ساعات, midnight منتصف الليل, Afternoon ما بعد الظهر (at 3 PM, I woke up at Midnight, See you at the afternoon)

المكان - Place

1. In: داخل شيء ما inside things , country بلد, city مدينة, Continent قارة (In Jordan, In Zarqa, In Asia, In the box, In the room)
2. On: The roof فوق سطح شيء, Street شارع (On the table, On the wall, On the street)
3. At: Specific place مكان محدد, address عنوان, Small place مكان صغير (at the door, At the King Abdullah street, At home)

المواقف - Situations

1. In: Conditions حالات, Situations ظروف, Inside a car داخل سيارة (She's in love with coffee!, In trouble في ورطة, in the car في السيارة)
2. On: Large transportations وسائل النقل الكبيرة Train قطار, Plane طائرة
3. At: Occasions and events مناسبات أو حدث (at the wedding party في حفل شركة سامسونج at Samsung's event, في حفل زفاف party)

Types of Verbs - أنواع الأفعال

الأفعال الحركية (Dynamic / Action Verbs): 🏃👤🔍

هذول الأفعال بيحبوا الحركة، ودايمًا مشغولين! هم الأبطال اللي بيعملوا أشياء حقيقية، مثل:

- play
- swim
- cook
- go
- walk
- sleep

✓ ممكن نستخدمهم في كل الأزمنة، وكمان نقدر نضيف لهم **ing-** أمثلة:

They play football every day. (عادة)

They are playing football now. (الآن، في لحظة)
(الحديث)

الأفعال الحسية أو الثابتة (Stative Verbs): 🧠💭❤️👂

هذول ما بيحبوا الحركة كثير... بيحبوا المشاعر والأفكار والحواس. يعني بيحكوا عن شو بتحس أو شو بتعتقد، مثل:

- love
- like
- know
- believe
- want
- see
- hear

❌ هي الأفعال ما بيحوا في حالة الاستمرارية **-ing**، لأنهم مش أفعال بتحصل الآن، هم بيعبروا عن حالة أو حقيقة. أمثلة:

Mohammad loves English. ✓

I know the answer. ✓

I am loving chocolate. ✗ بنقول

I love chocolate. ✓

تصنيفات الأفعال الثابتة:

أمثلة	النوع
love, like, hate, dislike	المشاعر
know, think, believe, understand	العقل والتفكير
see, hear, taste, smell	الحواس
have, own, belong	الملكية

الأفعال - Verbs

□ **Auxiliary verbs** are used in English to change another verb's tense, mood, or voice. This is why they are often referred to as 'helping verbs'

نستخدم الأفعال المساعدة في اللغة الإنجليزية لتغيير لهجة أو مزاج أو صوت فعل آخر.

• **The main auxiliary verbs are Verbs**: انواع الافعال المساعدة الرئيسية

<p>1 BE (يكون) للتحدث عن الوجود أو الحالة</p> <p>Present (الحاضر): is – am – are</p> <p>Past (الماضي): was – were</p> <p>Past Participle (اسم المفعول): been</p>	<p>2 HAVE (يملك) للتحدث عن الامتلاك أو الزمن التام</p> <p>Present (الحاضر): have – has</p> <p>Past (الماضي): had</p>	<p>3 DO (يفعل) للتحدث عن القيام بالفعل أو ك فعل مساعد</p> <p>Present (الحاضر): do – does</p> <p>Past (الماضي): did</p>
---	---	---

<p>الأفعال الناقصة (Modal Verbs): تُضاف إلى فعل آخر لتوضح:</p> <p>You can swim fast. (قدرة)</p> <p>We must study today. (ضرورة)</p> <p>She might come tomorrow. (احتمالية)</p>	<ul style="list-style-type: none"> القدرة: can, could الاحتمالية: may, might الضرورة / الإلزام: must, should, shall النية / المستقبل: will, would
---	---

الأفعال المركبة (Phrasal Verbs): عبارات تتكون من فعل + حرف جر أو ظرف، وتستخدم كأنها فعل واحد بمعنى جديد تمامًا.

أمثلة مشهورة:

- **get up** (يستيقظ) → She gets up everyday at 7 AM.
- **look after** (يعتني بـ) → I look after my little brother.
- **give up** (يستسلم) → They will never give up.
- **turn on / turn off** (يشغل / يطفئ) → Please turn off the lights.

مع الصفات – الجمل الاسمية البسيطة "To Be" جمل

- Ahmed is a hero. أحمد بطل
- الفاعل: Ahmed (اسم مفرد)
- الفعل: is (يستخدم مع المفرد)
- المكمل: a hero

ملاحظة: (Is) لا تعني دائماً "يكون" عند الترجمة، نترجم المعنى العام: Ahmed is a hero → أحمد بطل.

الاختصارات الممكنة للفعل "To Be": Contractions with "To Be"

الاختصار	الأصل
He's	He is
She's	She is
It's	It is
Ali's	Ali is
Omar's	Omar is

عند استخدام الضمانر، يُمكن أيضاً اختصارها: For subject pronouns, use these contractions

الاختصار	الأصل
You're	You are
They're	They are
We're	We are
I'm	I am

✚ أمثلة على استخدام "To Be" مع الصفات:

1. (You are / You're) careless. أنت لا مبالي.
2. The cats are beautiful. القطط جميلة.
3. The (cat is / cat's) beautiful. القطّة جميلة.
4. (He is / He's) smart. هو ذكي.
5. (She is / She's) smart. هي ذكية.
6. (We are / We're) smart. نحن أذكاء.
7. (They are / They're) smart. هم أذكاء.
8. (It is / It's) lazy. (هو/هي غير نشيط (لغير العاقل – مثل حيوان أو شيء).
9. (I am / I'm) busy. أنا مشغول.

صيغة الأمر في اللغة الإنجليزية (Imperative Form)

تكوين جملة الأمر، تتكوّن جملة الأمر من: **Verb** (التصريف الأول للفعل) + **Object** (مفعول به أو اسم مجرور)

أمثلة على جمل الأمر:

1. **Eat lunch.** كُلّ الغداء.
2. **Drink the water.** اشرب الماء.
3. **Be sure of that.** تأكد من ذلك.
4. **Be careful.** كن حذرًا.
5. **Give it to me.** أعطني إياه.
6. **Give me the pen.** أعطني القلم.
7. **You go.** (أنت اذهب) (تقال للتأكيد).
8. **Do what you want.** افعل ما تريد.

♦ متى نستخدم "Do" في جمل الأمر؟ نضع **Do** في بداية الجملة لأجل التأكيد:

- **Do eat lunch.**
- **Do drink the water.**
- **Do be careful.**

♦ كيف نضع صيغة النفي في جملة الأمر؟ نضيف **Do not** أو **Don't** في بداية الجملة:

- **Don't eat lunch.**
- **Don't be late.**

الجملة الاسمية (The Nominal Sentence)

Ahmed is a hero. (أحمد بطل)

المكمل: **a hero** الفاعل: **Ahmed**

لاحظ: لا يوجد فعل "يحدث شيء" في هذه الجملة، بل جملة اسمية تصف أحمد.

• قاعدة استخدام (is – are – am):

- **is** نستخدم مع المفرد
(He, She, It) أو أي اسم مفرد مثل "Ahmed"
- **are** نستخدم مع الجمع
(You, We, They)
- **Am** نستخدم: I مع الضمير

الأفعال - Verbs

لكل فعل من الأفعال اللغة الانجليزية له 3 تصاريف - Each verb in English has 3 Participles

التصريف الأول (الحاضر) - الثاني (الماضي) - الثالث (اسم المفعول)

مثال:

play – played – played

eat – ate – eaten

نستخدم التصريف الأول للحاضر، والثاني للماضي، والثالث عند الحديث عن المبنى للمجهول أو الأزمنة التامة (مثل: has eaten).

الأفعال تنقسم إلى نوعين:

1. الأفعال المنتظمة، نضيف لها فقط -ed للحصول على التصريف الثاني والثالث (مثل $play \rightarrow played \rightarrow played$).

2. الأفعال غير المنتظمة، يتغير شكلها بالكامل ويجب حفظها (مثل $eat \rightarrow ate \rightarrow eaten$ و $drink \rightarrow drank \rightarrow drunk$).

الفعل في الزمن الحاضر Present V1

يأخذ الفعل في المضارع نفس شكل التصريف الأول (Base form). الفعل الأمر (Imperative).
شكل الفعل في الأمر هو أيضاً التصريف الأول (Base form).
أمثلة:

- play → يلعب
- drink → يشرب
- eat → يأكل
- sit → يجلس

تصريف الأفعال في الماضي (Past) V2

◆ (1) الأفعال العادية Regular Verbs:

نضيف "ed" في نهاية الفعل الأساسي:

- play → played → played

◆ (2) الأفعال غير العادية Irregular Verbs:

هذه الأفعال لا تتبع قاعدة معينة، وتختلف في التصريف الثاني والثالث، ويجب حفظها.
أمثلة:

- eat → ate → eaten
- drink → drank → drunk

الأفعال الشاذة - Irregular verbs

المجموعة الاولى			
الأفعال التي تكتب نفس الشيء في التصاريح جميعها.			
V1	V2	V3	Meaning in Arabic
Cut	Cut	Cut	قطع
Put	Put	Put	وضع
Set	Set	Set	ضبط
Let	Let	Let	سمح
Hit	Hit	Hit	ضرب
Hurt	Hurt	Hurt	جرح
Cost	Cost	Cost	كلف
Shut	Shut	Shut	أغلق
Bet	Bet	Bet	راهن
Quit	Quit	Quit	استقال
Spread	Spread	Spread	نشر
Burst	Burst	Burst	انفجر

المجموعة الثانية التي تكتب بنفس الشكل في التصريفان الآخرين.			
V1	V2	V3	Meaning in Arabic
build	built	built	بنى
send	sent	sent	أرسل
spend	spent	spent	أنفق
lend	lent	lent	أقرض
feel	felt	felt	شعر
keep	kept	kept	احتفظ
sleep	slept	slept	نام
leave	left	left	غادر
meet	met	met	قابل
hear	heard	heard	سمع
bring	brought	brought	أحضر
buy	bought	bought	اشترى
catch	caught	caught	أمسك
teach	taught	taught	علم
fight	fought	fought	قاتل
think	thought	thought	فكر

المجموعة الثالثة افعال تحتوي على حرف A في التصريف الثاني وتستبدل بحرف U في التصريف الثالث V2-A  V3-U			
V1	V2	V3	Meaning in Arabic
sing	sang	sung	غنى
drink	drank	drunk	شرب
begin	began	begun	بدأ
swim	swam	swum	سبح
ring	rang	rung	رن
run	ran	run	ركض
sink	sank	sunk	غرق
spring	sprang	sprung	قفز
shrink	shrank	shrunk	انكمش

المجموعة الرابعة			
الافعال التي تنتهي ب en في التصريف الثالث V3			
V1	V2	V3	Meaning in Arabic
break	broke	broken	كسر
choose	chose	chosen	اختار
speak	spoke	spoken	تكلم
wake	woke	woken	استيقظ
eat	ate	eaten	أكل
take	took	taken	أخذ
give	gave	given	أعطى
drive	drove	driven	قاد
write	wrote	written	كتب
steal	stole	stolen	سرق
fall	fell	fallen	سقط
freeze	froze	frozen	جمد
rise	rose	risen	ارتفع
ride	rode	ridden	ركب
hide	hid	hidden	اختبأ
forgive	forgave	forgiven	سامح

المجموعة الخامسة الأفعال التي تنتهي بـ "ew" في التصريف الثاني و في "wn" في التصريف الثالث. V2-ew V3-wn			
V1	V2	V3	Meaning in Arabic
blow	blew	blown	نفخ
grow	grew	grown	نما
know	knew	known	عرف
fly	flew	flown	طار
draw	drew	drawn	رسم
throw	threw	thrown	رمى
withdraw	withdrew	withdrawn	سحب

في عالم الأفعال! VERBS

قواعد اضافة S:

القاعدة	الحالة	مثال
نضيف es	تنتهي بـ ss, x, z, ch, sh	bus → buses
نضيف es	تنتهي بـ o وقبلها حرف ساكن	do → does
نضيف s فقط	تنتهي بـ o وقبلها حرف متحرك	piano → pianos
نضيف s فقط	كلمات شائعة تنتهي بـ o وتُعامل كاستثناء	photo → photos
نحول y إلى i ونضيف es	تنتهي بـ y وقبلها حرف ساكن	worry → worries
نضيف s فقط	تنتهي بـ y وقبلها حرف متحرك (a, e, i, o, u)	Harry → Harrys

قواعد إضافة -ing:

القاعدة	الحالة	مثال
نحذف e ثم نضيف ing	تنتهي الكلمة بـ e	come → coming
تصبح being	الكلمة هي be	be → being
نضاعف الحرف الساكن + ing	تنتهي بـ حرف صوتي + حرف ساكن	run → running

قواعد إضافة -ed:

القاعدة	الحالة	مثال
نضيف فقط d	تنتهي الكلمة بـ e	use → used
نحول i → y ونضيف ed	تنتهي بـ y وقبلها حرف ساكن	study → studied
نضاعف الحرف الساكن + ed	تنتهي بـ حرف صوتي + حرف ساكن	stop → stopped
نضيف ed فقط	تنتهي بـ y وقبلها حرف متحرك (a, e, i, o, u)	play → played

الأفعال هي الكلمات التي بتخبرنا شو بصير، أو شو بيعمله الشخص، أو كيف بيحس!

✳ تعريف الفعل: الفعل هو كلمة تصف حدثاً أو حالة. يعني لما تحكي:

- I play football → هون "play" هو الفعل، لأنك عم تعمل شيء فعلي.
- I love writing poems → هون "love" هو الفعل، لأنه بيحكي عن شعورك.

Sentence Structure - تركيب الجملة

● الجملة الفعلية (Verb Sentence) تتكوّن من:

مفعول به Object	فعل Verb	فاعل Subject
(المفعول به أو اسم مجرور أو صفة / ظرف) ● I eat an apple → مفعول به ● I sit on the chair → اسم مجرور ● He is smart → صفة ● The pen is there → ظرف	(الفعل - التصريف الأول) ● يستخدم حسب الفاعل ● s إذا المفرد → نضيف ● إذا جمع → لا شيء يُضاف	Subject (الفاعل) ● He / She / It / Ali → مفرد ● I / You / We / They → جمع مع المفرد → نضيف s للفعل مع الجمع → لا نضيف شيء

أمثلة على الجملة البسيطة في اللغة الإنجليزية

(1) Ali eats the apple. يأكل علي التفاحة.

● الفاعل: Ali (اسم مفرد) / الفعل: eats (يأكل) / المفعول به: the apple (التفاحة)

ملاحظة: أضفنا "s" للفعل eat لأن الفاعل مفرد: Ali.

(2) They play football. هم يلعبون كرة القدم.

● الفاعل: They (هم) / الفعل: play (يلعبون) / المفعول به: football (كرة القدم)

ملاحظة: الفعل play بدون "s" لأن الفاعل They ضمير جمع.

(3) The cats play in the street. تلعب القطط في الشارع.

● الفاعل: The cats (القطط - اسم جمع) / الفعل: play (تلعب) / المفعول به: in the street (في الشارع)

ملاحظة:

● الفعل play لا يأخذ "s" لأن الفاعل جمع.

● "in the street" تعني: "في الشارع" (شارع معين).

مثال آخر:

The cats play in a street. القطط تلعب في شارع (أي شارع دون تحديد معين).

(4) He drinks water. هو يشرب ماء.

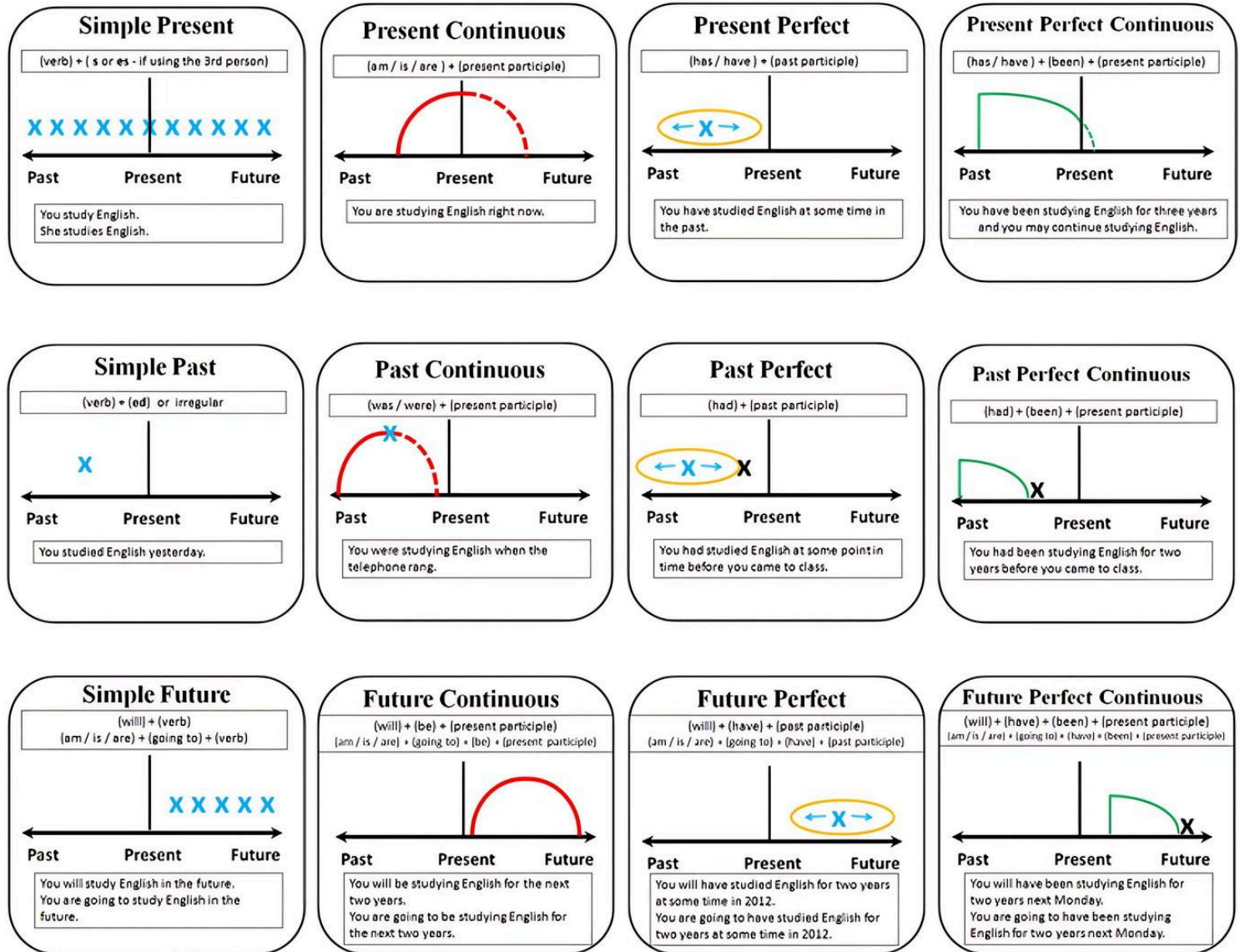
● الفاعل: He (هو - ضمير مفرد) / الفعل: drinks (يشرب - مضاف له s) / المفعول به: water (ماء)

ملاحظة: أضفنا "s" للفعل drink لأن الفاعل مفرد: He.

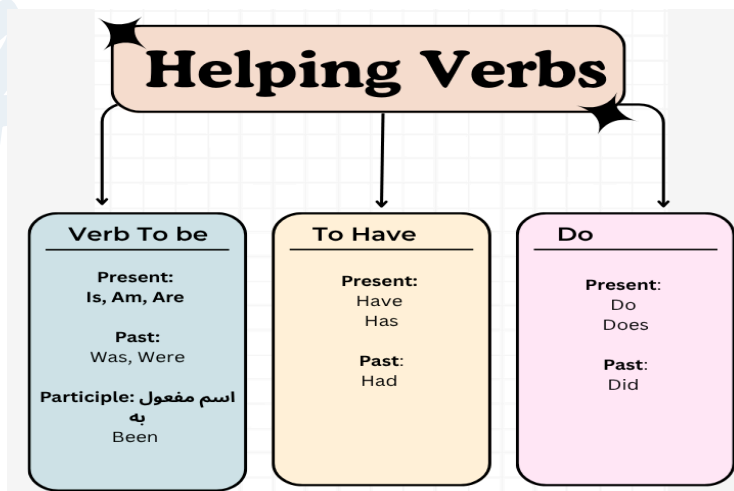
Basic Grammar

In this part, we will talk about Verbs in tenses and forms.

في هذا الجزء، رح نحكي عن الافعال حسب الازمنة واشكال الازمنة



بتذكروا الأفعال المساعدة ?? Do you remember helping verbs??



المضارع البسيط - Simple Present

طبعي, روتيني, معلومات شخصية عني, مواعيد ثابتة في المستقبل

Affirmative مثبتة: Subject + V1

Negative منفية: Subject + do/does (not) + V1

Question جملة السؤال: Do/Does + Subject + V1?

We use it to talk about: نستخدمه للتحدث عن

1. **Routine** الروتين: I wake up at 7 AM
2. **Habits** طبع اشخاص: He drinks coffee in the morning
3. **Facts and Personal info** حقائق ومعلومات شخصية لا تتغير
Facts: it snows in Alaska. Personal info: She teaches French
4. **Scheduled or fixed events in the future:** The bus leaves at 8:30 in the morning
أحداث في مواعيد ثابتة في المستقبل

Look how we phrase the example below:

كيف نصيغ الجملة التالية في كل حالة من الجملة المثبتة والمنفية والسؤال

- He drinks coffee in the morning
He doesn't drink coffee in the morning
Does he drink coffee?

إذا كان الفاعل مفرد (He, She, It) نضيف "S" أو "ES" للفعل. وهذا فقط في حالة الجملة المثبتة.

If the verb ends with (CH, SH, X, Z, SS, S, O):

Go: Goes

Watch: Watches

Focus: Focuses

Buzz: buzzes

Wish: Wishes

Success: Successes

Fix: Fixes

Success: Successes

الماضي البسيط - Simple Past

وقت محدد / بلش وخلص

Affirmative مثبتة: Subject + Verb 2

Negative منفية: Subject+ Did (not) + Verb1

Question جملة السؤال: Did + Subject + Verb1

Simple past: to talk about a completed action in a time before now. The time of the action can be in the recent past الماضي القريب or the distant past الماضي البعيد and action duration is not important. مدة الحدث غير مهمة / وقت محدد

The simple past tense of **regular** verbs افعال منتظمة is marked by the ending -d or -ed.

The simple past tense of **irregular** verbs افعال غير منتظمة is not marked by any (see verb tenses).

Affirmative: I **watched** a movie yesterday.

Negative: I **didn't** **play** football.

Question: Did you **play** football?

- a definite point in time نقطة محددة في الوقت: **last week, when I was a child, yesterday, six weeks ago**
 - We saw a good film **last week**.
 - **Yesterday**, I arrived in Geneva.
 - She finished her work **at seven o'clock or 2 hours ago**
 - I went to the theatre **last night or yesterday**
- an indefinite point in time (not exact or clear) نقطة زمنية غير محددة أو غير دقيقة أو واضحة: **the other day, ages ago, a long time ago, When I was young**
 - People lived in caves a **long time ago**.
 - She played the piano **when she was a child**.

المستقبل البسيط - Future Simple

We use **will**:

Subject + will + [Verb 1]

Subject + will + not + [Verb 1]

will + [subject] + [Verb1]?

- to make predictions based on our opinions or expectations. We often use will with phrases like I think, I'm sure, I expect, or adverbs like possibly, probably, definitely:

لعمل تنبؤات استنادًا إلى آرائنا أو توقعاتنا، نستخدم غالبًا "سوف" مع عبارات مثل "أعتقد"، "أنا متأكد"، "أتوقع"، أو الظروف مثل "ربما"، "من المحتمل"، "بالتأكيد".

He'll **probably** be late, as usual.

I'm **sure** you **won't** have any problems with it.

- to express a decision made at the moment of speaking:

للتعبير عن قرار يتم اتخاذه في لحظة الكلام

On second thoughts, I **think** I'll leave it till the weekend. قرر وهو بحكي.

We use **going to**:

Subject + [am/is/are] + going to + [verb 1]

Subject + [am/is/are] + not + going to + [Base verb]

[am/is/are] + [subject] +going to + [base verb]?

- to talk about existing plans or intentions for the future: عن شيء مخطط له أو نية لعمل شيء في المستقبل

I'm **going to** study Architecture at college. We are going to revise the 1st semester.

- to make a prediction based on evidence you have now: تنبؤات بناءً على دليل تملكه الآن

You are **going to** have a busy weekend! (I know all the things my friend has to do at the weekend.).

مضارع مستمر - Present Continuous

انا/ عم بساوي

Affirmative مثبتة: Subject + is/am/are + V-ing
 Negative منفية: Subject + is/am/are (not) + V-ing
 Question جملة السؤال: is/am/are + Subject + V-ing

The present continuous tense is formed with the present tense of the verb to be (am/is/are) and the present participle of the verb (base form of the verb + ing).

زمن المضارع المستمر يُكوّن باستخدام زمن الفعل ("to be" am/is/are) واسم الفاعل للفعل (القاعدة الأساسية للفعل + ing).

- Present continuous + simple present
- **Verb to be (Is, Am, Are) + Ving**
 - Examples:
 - I am running. / I'm running.
 - She is watching TV. / She's watching TV.
 - They are living in Utah. / They're living in Utah.
 - I am not running. / I'm not running.
 - She is not watching TV. / She isn't watching TV.
 - They are not living in Utah. / They aren't living in Utah.

1. To describe an action that is happening at the moment of speaking. حدث في لحظة التكلم

- Amy is sleeping now.
- John isn't carrying the box at the moment

2. To describe two or more events or actions happening at the same time at present. لوصف حدثين أو أكثر يحدثان في نفس الوقت في الوقت الحاضر.

- They are both driving to the party.
- She is doing homework and I am reading.

3. To describe an action that will or will not happen shortly. لوصف فعل سيحدث أو لن يحدث قريباً.

- I am flying to New York tomorrow.
- He isn't coming next week.

ماضٍ مستمر - Past continuous

كان مستمرا في وقت محدد في الماضي

Affirmative مثبتة: Subject+Was/Were+Verb ING

Negative منفية: Subject+Was/Were (not)+Verb ING

Question جملة السؤال: Was/Were + Subject+Verb ING?

YESTERDAY AT A CERTAIN MOMENT. An action in progress at a definite time حدث
كان مستمرا في وقت محدد في الماضي

تركيب كل من الجملة المؤكدة والمنفية والسؤال

Affirmative: I **was walking** at this time last week.

Negative: I **wasn't walking** at this time last week

Interrogative: **Were** you **walking** at this time last week?

More Examples:

- She was eating while I was washing yesterday.
- He came in while / As I was eating.//
- Negative: He came in while I was not eating //
- Question: Was he eating when?
- Did he come in while she came I was eating?
- Affirmative: They were eating when the show started.
- Negative: They were not eating when the show started.
- Interrogative: Were they eating before the show started?

When / While / As are **keywords** كلمات مفتاحية

After (When) ... Simple past (sub + verb 2) He played

After (while / As) .. Past continuous (sub + was /were + Ving) He was eating

Future continuous - مستقبل مستمر

رح يكون عم بصير

Subject + Will + Be + (Verb)ing

Subject + Will not (won't) + Be + (Verb)ing

Will + Subject + be + (Verb)ing

شي رح يكون مستمر في زمن معين في المستقبل

1. To talk about an action that will be in progress at a particular time in the future:

للحديث عن فعل سيكون جاريًا في وقت معين في المستقبل

- By the end of the century, more people **will be living** in the country than in valleys

- Will you be working on it at 5.30?

2. To talk about events that will happen as part of the normal course of events, or routine:

للحديث عن الأحداث التي ستحدث كجزء من سير الأحداث الطبيعي أو الروتين

- She'll be visiting her family at the weekend. (She does it every weekend.)

- He will be playing video games at 6:30 PM.

As with other continuous forms, we do not use state verbs

(be, believe, forget, like, want, etc.) with the Future Continuous.

كباقي الأزمنة المستمرة, الأفعال التالية لا نستخدمها مع زمن المستقبل المستمر

(be, believe, forget, like, want, etc)

مضارع تام - Present perfect

دلالة على شيء ما بين الماضي والحاضر / وقت غير محدد

Affirmative مثبتة: Subject + have/has + verb (3) + object/.....

Negative منفية: Sub + Have not/ hasn't + Verb 3 + ..

Question جملة السؤال: Have/has + subject + V3?

WH - Question: How long + have/has + subject + ,,,,?

So far, yet, already, at last, today, this week, this month, just, since + 1999/ 7 AM, for

+ 3 hours/days, ever, never, recently, how long ... ?, lately مع هذه الدلائل تربط الماضي مع

الحاضر

□ an action that has just been completed (لسا هلا مخلص) or finished at the time of speaking (وانا عم احكي خلص)

"just, recently, already". لسا هلا ماكل

□ BEFORE NOW, Undefined past action with the present result.

شي صار قبل ونتيجته موجودة أو هلا مبيينة

- Her eyes are red, she has been crying all night

- Since 8 pm/ 2019, for 3 hours/3 years

Has can be used with the second person like he, she, it

يمكن استخدام HAS بدل الضمائر المفردة

And "have" can be used for the first person as well as the third person like I, you, we, they.

ماضي تام - Past Perfect

فعل خلص قبل ما يبدأ فعل ثاني في الماضي

Affirmative جملة مثبتة: Subject + had + V3 "past perfect", Subject + V2

Negative جملة منفية: Subject + had + not + V3 "past perfect", Subject + V2

Question جملة السؤال: had + Subject + V3 "past perfect", Subject + V2?

BEFORE YESTERDAY قبل مبارح

Past action finished before another past action حدث أقدم من الثاني

Actions that happened before a specific moment in the past. 5 o'clock yesterday.

الأفعال التي حدثت قبل لحظة محددة في الماضي، مثل الساعة الخامسة مساءً بالأمس.

before, after, when, by+past time, never, already, until, because, as soon as, since, for

I **had just finished** my homework by 5 o'clock yesterday.

I **had just gotten** into the classroom when the bell rang.

They **had cut** the tree last week.

She **had drawn** a good painting when I visited them.

1. جملة الماضي التام تتكون من شقين أو حدثين حصلوا في الزمن الماضي . الحدث الأقدم هو الحدث الأول – يأخذ

صيغة الماضي التام **Sub + had + V3**

2. الحدث الثاني – يأخذ صيغة الماضي البسيط **Sub+ V2** بعد before ماضي بسيط ثم ماضي تام

Example: After Waleed **had passed** an IELTS exam, **he went** to Oman

Waleed **had sent** an email **before** he **visited** his friend

ثم بعدها مباشرة (زمن ماض) سنه ماضيه / شهر ماض ... (فإن الجملة by عندما يأتي في الجملة الكلمة المفتاحية. 4

في هذه الحالة تعبر عن صيغة الماضي التام فقط وهذه الكلمة تأتي في بداية الجملة عادة

Example: By the end of 2014, I **had gone** to a new house.

مستقبل تام - Future perfect

رح يكون مخلص قبل وقت محدد في المستقبل

Subject + will + have + Verb3

Subject + will not (Won't) + have + Verb3

will + Subject + have + Verb3

Affirmative: She **will** have **finished** the report by 5 PM

Negative: They **will** not have **arrived** by the time we start the meeting.

Question: **Will** you have **completed** the assignment by next week?

To talk about an action that will be completed before a specific time or event in the future. للتحدث عن فعل سيتم إنجازه قبل وقت أو حدث محدد في المستقبل.

- **In 100 years' time**, half the world's languages will have disappeared.
- Will you have finished it **by then**?
- I won't have studied English **by tomorrow morning** because I'm lazy.
- **By this time next year**, I will have graduated from university.
- **By the end of the month**, she will have finished her project.
- He will have completed the marathon **by noon**.

مؤشراته: **By** + وقت في المستقبل / **since/for**

مضارع تام مستمر - Present perfect continuous

حدث/ في الماضي لوقت غير محدد ومستمر الى الان

Affirmative مثبتة: Subject + have/ has + been + V-ing

Negative منفية: Subject + have/has (not) + V-ing

Question جملة السؤال: Have/has + Subject + V-ing?

- I have been studying so hard all year.

BEFORE AND AT/DURING THE MOMENT Undefined past action that continues up to now. It is an action that happened in the past and hasn't finished yet. قبل اللحظة الحالية أو أثناءها، يشير إلى فعل غير محدد حدث في الماضي وما زال مستمرًا. (حتى الآن. هو فعل بدأ في الماضي ولم ينته بعد. عادي يكتب الوقت، بس المهم هو أن الحدث صار

since, for, all + day/night/week/year, the whole +time

Affirmative: I have been reading for 3 hours. (and I am still reading)

Negative: I have not been reading for 3 hours.

Question: Have I been reading for 3 hours?

Examples: I have been doing my homework since 5 (and still doing it)

I have been thinking about studying Russian.

1. إذا احتوت الجملة على فعلين الأول مضارع بسيط فإن الجملة الثانية ستكون مضارع تام مستمر.

Example: I am exhausted (adj). I have been working all day

2. إذا جاء في جمل تصحيح الفعل فعلين الأول be والثاني فعل عادي play/ eat /drink

وكان ما قبل الفراغ فعل مضارع بسيط فإن الحل يكون على المضارع التام المستمر ، ومراعاة ذلك في أسئلة

اختيار من متعدد عندما يكون في الجملة فعل مضارع. I am tired. I ...have been writing.....

(be/write) the homework

3. قد ترد في الأسئلة أحد الأفعال التي لا تأتي مستمرة ويكون المؤشر يدل على الاستمرار ، هنا نتعامل مع الجملة

على صيغة المضارع التام.

ماضي تام مستمر - Past perfect continuous

كنت عم بعمل من الساعة/مدة...لما صار الفعل الثاني

Affirmative جملة مثبتة: Subject + had + been + V-ing, Subject + V2

Negative جملة منفية: Subject + had + not + been + V-ing, Subject + V2

Question جملة السؤال: had + Subject + been + V-ing, Subject + V2?

BEFORE AND AT/DURING A MOMENT YESTERDAY قبل وأثناء لحظة معينة بالأمس

Past action begun before another past action and continued until that one.

لغاية لحظة معينة في الماضي. Actions that were happening up to a specific moment in the past.

الماضي

when, by +past time +v2

I *had been waiting* for him since 2 Pm when he finally arrived.

- They *had been playing* football when I got home.
- They had been watching movies since 9 Am.
- John had been losing weight before he had an accident.
- I had been reading books for five months.

- ما يميز هذا الزمن هو وجود فعل تصريف ثاني في الجملة أو مؤشر ماضٍ وايضاً وجود ظرف يدل على الاستمرار
(for, since, all, every)

By the time the bus arrived, we had been waiting for two hours

مستقبل تام مستمر - Future perfect continuous

رح يكون عم بصير للمدة/وقت معين

Subject + will + have + been + verb-ing

Subject + will + have not (haven't) + been + verb-ing

will + Subject + have + been + verb-ing?

To focus on the duration of an action that is still ongoing at some point in the future

- I **will have been living** in Berlin for three years in July.
- By next year, I **will have been working** at this company for five years.
- By the time you arrive, she **will have been studying** for three hours.
- When he retires, he **will have been teaching** for over thirty years.
- By tomorrow afternoon, we **will have been traveling** for twenty hours.
- In two weeks, they **will have been living** in their new house for a month.

مدة استمرار هذا الأمر تنتهي عند نقطة زمنية تكون في المستقبل... ومن هنا نستدل على أن أحد أطراف الجملة يكون بصيغة المستقبل التام المستمر والطرف الآخر قد يكون بصيغة المضارع البسيط.

I **will have been practicing** sport for 6 years by next month. سأكون قد مارست الرياضة لمدة 6 سنوات بحلول الشهر المقبل

I **will not have been practicing** sport for 6 years by next month. لن أكون قد مارست الرياضة لمدة 6 سنوات بحلول الشهر القادم

We **will have been waiting** for more than one hour when his plane finally arrives. سوف ننتظر لأكثر من ساعة حتى تصل طائرته أخيرًا